

Preporuka za snimanje i slanje video materijala

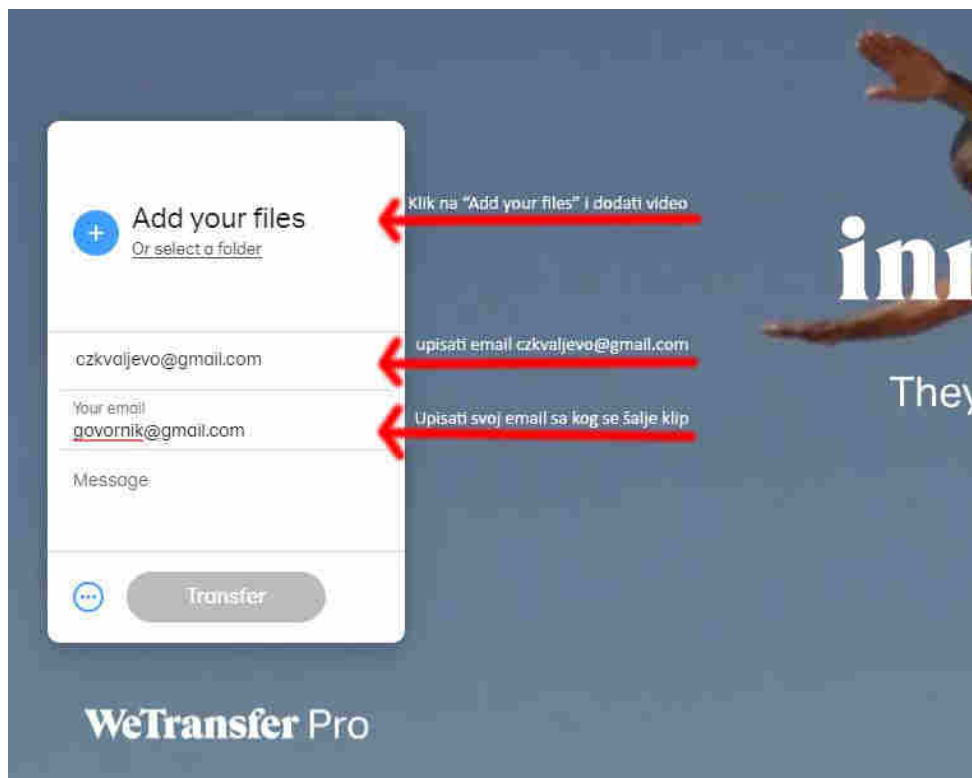
- Snimak takmičara može biti urađen kamerom ili telefonom

Detaljno uputstvo za snimanje i slanje video materijala ukoliko se takmičar snima telefonom

- Rezolucija za snimanje je FULL HD - **1920x1080px**, (ukoliko je moguće)
 - Telefon držati **uspravno**;
 - Takmičar treba da se vidi „od glave do pete”, kako bi žiri mogao da sagleda celu figuru. Ne treba snimati iz velike daljine, kako bi mimika bila što vidljivija, a zvuk kvalitetniji;
 - Poželjno **osvetljenje** ka govorniku;
 - Postavljanje **stativa** za kameru, ukoliko nije moguće postaviti stativ može se koristiti neki drugi **stalak** na kom će kamera da stoji mirno;
 - Pozadina snimka trebalo bi da bude jednobojna, po mogućstvu bela ili ujednačena, kako ne bi skretala pažnju sa takmičara;
 - Vrlo bitan je **snimak zvuka**, ukoliko je moguće koristiti hands-free, (obratiti pažnju da prilikom snimanja, mikrofona na telefonu bude slobodan, tj. da se slučajno ne pokrije rukom, odnosno prstom)
- **Snimak poslati bez filtera i efekata**

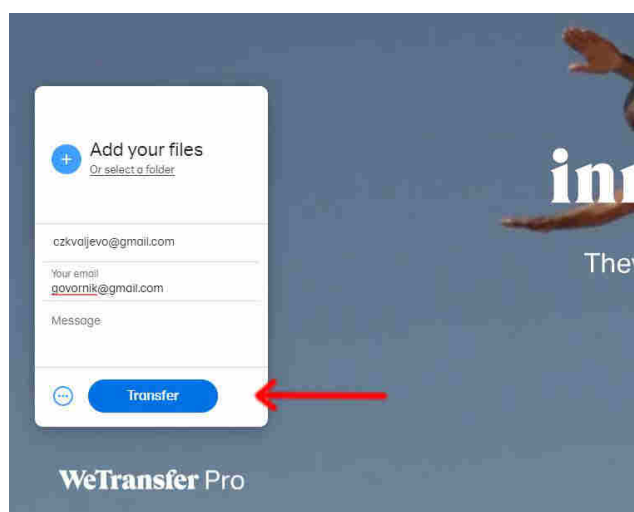
NAPOMENA: Ukoliko je moguće, koristiti smart-fone novijih generacija, primarno sa Android operativnim sistemom. Ukoliko je moguće, ne koristiti iPhone uređaje, zbog drugačijeg formata koje ovaj uređaj koristi u odnosu na ostale uređaje koji koriste Android operativni sistem;

- Snimak prebaciti na računar;
 - Nakon toga, video fajl preimenovati u “ime i prezime takmičara, kao i naziv zapisa”;
 - Ukucati u browser-u adresu sajta - <https://wettransfer.com/>;
1. Klik na “Add your files” i dodati video
 2. Upisati email: info@biblioteka-prijepolje.com
 3. Upisati svoj email sa kog se šalje klip, na fotografiji je uzet primer govornik@gmail.com,

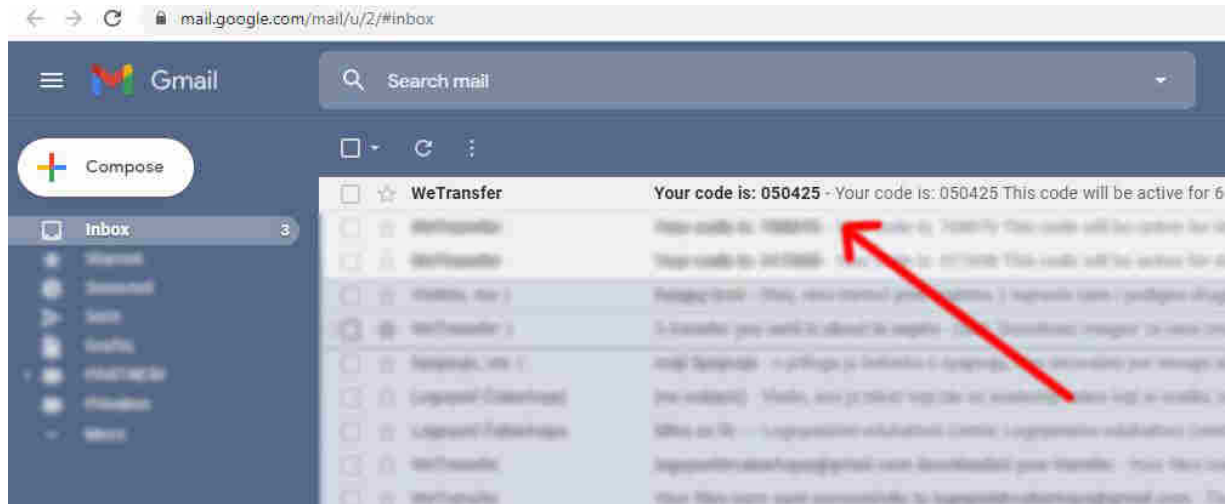


Fotografija opisuje unos podataka u prazna polja za slanje video fajla

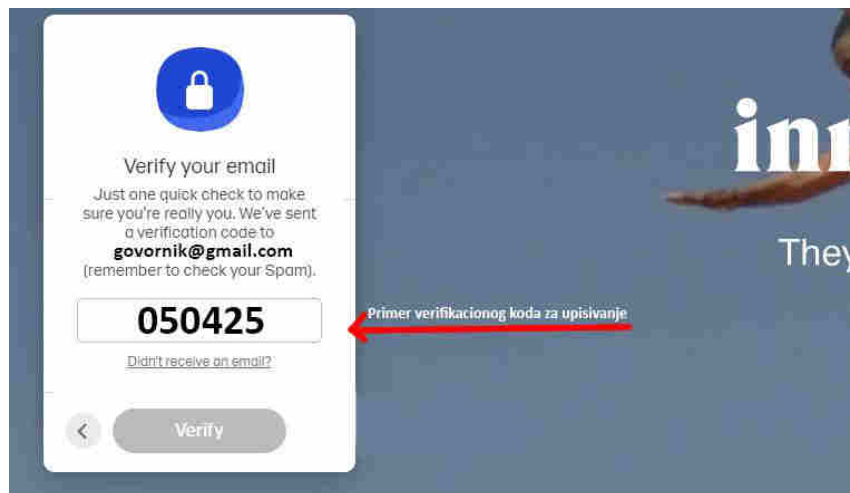
Nakon unešenih podataka u prazna polja kliknuti na taster **Transfer** u polju ispod



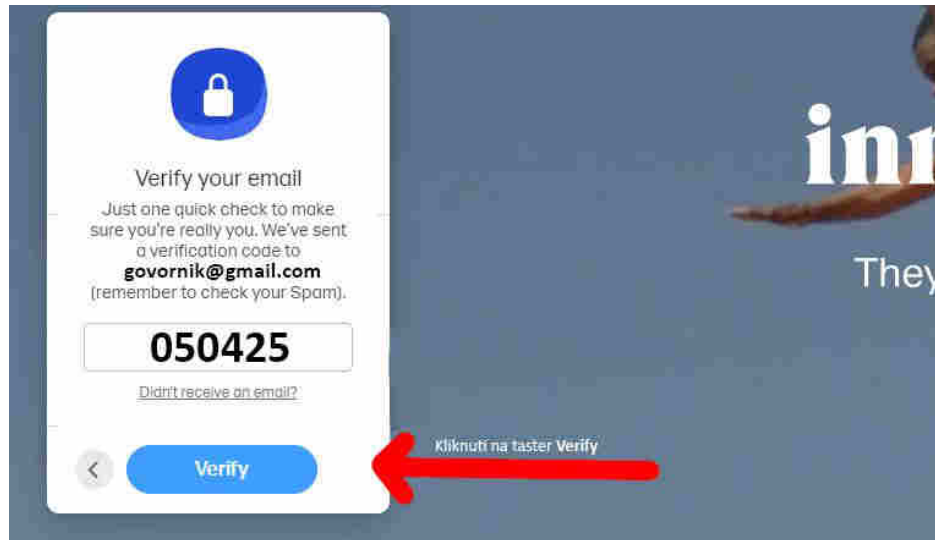
Na email sa kog se šalje stići će verifikacioni kod



Verifikacioni kod upisati u jedino polje kao na fotografiji



Na kraju kliknuti na taster **Verify** kao na slici



Proces slanja video sadržaja nakon procedure je uspешan. Na email sa kog se šalje, **stići će informacija** da je video sadržaj preuzet sa email adrese: info@biblioteka-prijepolje.com